



Métodos y áreas de impresión

Iniciamos con esta sección que es de las más importantes debido a que nos muestra los métodos de impresión, y sus recomendaciones. Cuentan con una descripción para tener una mejor idea de cual es la que se adecúa a sus necesidades.

Por otro lado también les presentamos las recomendaciones del área donde su logotipo puede aplicarse sobre nuestros productos.



Métodos de Impresión

Con el fin de estar cada vez más cerca de usted, ofreciéndole el respaldo de marca y la garantía de cada uno de nuestros procedimientos, a continuación encontrará la descripción detallada de cada uno de los métodos de impresión que le ofrecemos.

T Tampografía

Sistema de impresión apropiado para:

Logotipos, tipos de letra, escrituras.

Colores:

De 1-5 colores (consultar el número de tintas dependiendo del producto) según Pantone.

Un sello elástico (tampón de goma de silicona) toma el color del troquel de acero con la inscripción grabada, para transferirlo al objeto que se desea marcar.



M Incrustación Metálica

(Por motivos técnicos, solamente es posible en navajas de bolsillo con una cachapa de Cellidor brillante).

Sistema de impresión apropiado para:

Logotipos, tipos de letra y escrituras no demasiado pequeñas.

Colores:

Únicamente en color plata (acero cromado)

Mediante un proceso fotoquímico se fabrica la incrustación en acero cromado. A continuación se incrusta la pieza en el revestimiento de material sintético por acción de la presión del calor.

Durabilidad:

Muy Buena

Importante:

Por motivos técnicos, tienen que unirse todas las letras, caracteres o logotipos sueltos entre ellos.



H Hot Stamping

Sistema de impresión apropiado para:

Letras y números finos y no demasiado pequeños, así como logotipos sencillos.

Colores:

Solamente en un color (plata), en colores Pantone, no es posible.

La inscripción del diseño se realiza en bajo relieve mediante un troquel de latón de una lámina de inscripción que imprime por acción de la temperatura y presión.

Durabilidad:

Buena en caso de letras finas, no apropiado en caso de escritura gruesa y logotipos grandes o con muchos elementos, así como combinación de letras finas y gruesas.



P Pantografía

Sistema de impresión apropiado para:

Grabado en las cachas de: nombres individuales, textos cortos sin logotipos.

Colores:

En las cachas va rellenado con color blanco.

Una herramienta se encarga de fresar la inscripción en el material, el grabado se pone en relieve con un color que contrasta (blanco).

Durabilidad:

Muy Buena



D Punta de Diamante

Sistema de impresión apropiado para:

Grabado en superficies de acero o metálicas de: nombres individuales, textos cortos y logotipos pequeños.

Colores:

Sin color, solo el grabado.

Al igual que la pantografía una herramienta se encarga de fresar la inscripción en el material.

Durabilidad:

Muy Buena

Indicación:

Logotipos y textos aparecen únicamente el contorno sin relleno.



F Grabado Electrolytico

Grabado Electrolytico (positivo y negativo), electrolito y corriente corrosiva.

Sistema de impresión apropiado para:

Multi-herramienta SwissTool (mango y hoja), en multi-herramientas con cachas solo en la hoja, al igual que en cuchillos únicamente en hoja. Pueden grabarse logotipos con líneas finas o grandes superficies así como fuentes delgadas y gruesas.

Color:

Gris

Durabilidad:

Buena



L Grabado en Láser

Sistema de impresión apropiado para:

Metales, se puede aplicar para logotipos no muy grandes, textos cortos, nombres.

Color:

Gris oscuro

El proceso comienza cuando se realiza el diseño mediante un programa computarizado, para así poder realizar la inscripción láser. Este proceso es similar al de impresión de chorro de tinta (de izquierda a derecha), la diferencia es que se aplica el impulso de un rayo láser en lugar de tinta. El láser produce una marca sin contacto, por lo tanto reduce el daño y deformación del material sobre el que se inscribe.

Durabilidad:

Muy buena, la marca es permanente, concisa y limpia.

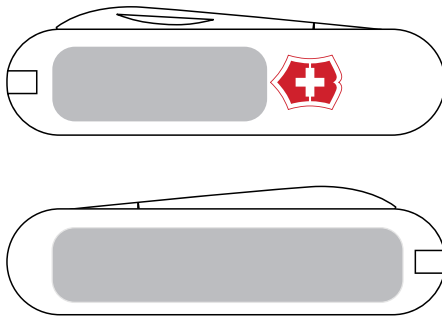




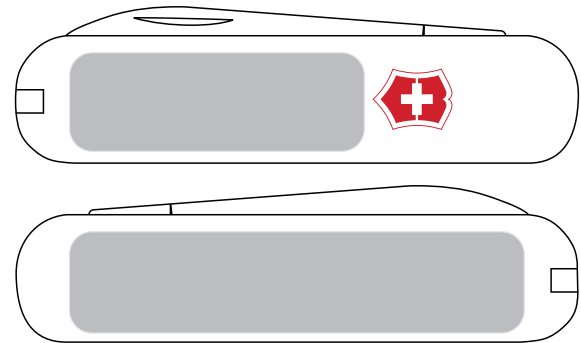
Áreas de Impresión

Esta es una guía de las áreas de impresión posibles. Es importante que considere que las letras pequeñas no son legibles; por lo que nuestra recomendación, es que vea particularmente en cada uno de nuestros productos el tamaño en que aparecerá su logotipo o leyenda. Ayúdenos a ofrecerle el mejor servicio. Si gusta revisar su caso en particular, por favor contáctenos: solopublicistas@victorinox.com.mx

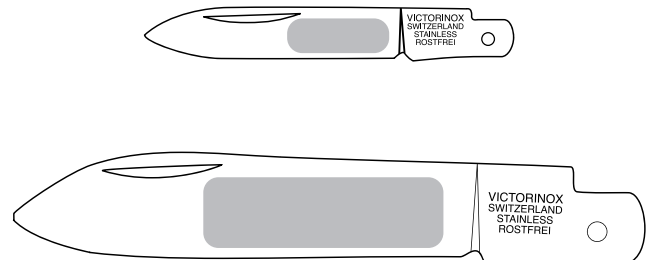
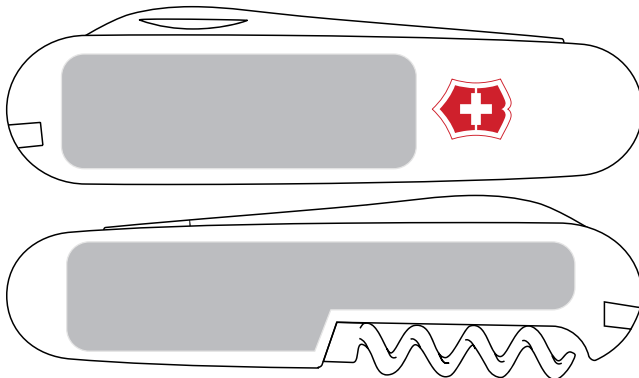
- Multi-herramientas de 58 mm



- Multi-herramientas de 74 mm



- Multi-herramientas de 84 mm



• Multi-herramientas de 91 mm

